

Plan de Desarrollo Distrital: 17 - Bogotá Camina Segura

Reporte de gestión e inversión por Entidad o Alcaldía Local

Fecha de Corte:

0229-Instituto Distrital de Proteccion y Bienestar Animal

En millones de pesos

2024							
Objetivo Estratégico / Programa / Meta Plan de Desarrollo / Indicador / Proyecto / Actividad	Programado	Compromisos / Contratado	%	Entregado	%	Giros	%
2 - Bogotá confía en su bien-estar	\$9.614,69					\$518,80	5,40%
15 - Bogotá protege todas las formas de vida	\$9.614,69					\$518,80	5,40%
2079 - Atender 70000 Animales en los programas de atención integral de la fauna doméstica del Distrito Capital	\$4.189,23					\$412,25	9,84%
Indicador(es)							
(S) 4001 - Número de animales atendidos por los programas de brigadas médicas urgencias veterinarias adopciones y que ingresan por entidades							
	Año	Programación inicial del PD	Programación	Ejecución Vigencia	Avance		
					De la Vigencia	Transcurrido PD	
	2024	10.000,00	7.918,00	7.918,00	100,00	100,00	
	2025	20.000,00	22.136,00	22.136,00	100,00	N/A	
	2026	20.000,00	20.000,00		0,00	N/A	
	2027	20.000,00	19.946,00		0,00	N/A	
	Total	70.000,00	70.000,00	30.054,00	Al plan de desarrollo:		
Retrasos y soluciones:	El retraso presentado en el Número de animales atendidos, se debió especialmente a la baja afluencia de la ciudadanía a las Brigadas Médicas y bajó número de adopciones en los meses de noviembre y diciembre. Debido a las dificultades que se reprogramaran las atenciones faltantes para realizarlas en la vigencia 2025, a través de jornadas masivas a realizar por el programa de Brigadas Médicas y campañas masivas de adopción.						
Avances y Logros:	Con corte al 31 de diciembre 2024, se atendieron 7.918 animales en los programas de atención integral de la fauna doméstica y en condición de presunto maltrato del Distrito Capital, a través de: <ul style="list-style-type: none">La Atención de 3.835 animales por presunto maltrato a través del escuadrón Anticrueldad.A través de brigadas médicas se atendieron 3,008 animalesPor Urgencias Veterinarias se atendieron 680 animales de calle y/o sin cuidador conocido en situación de urgencia vital.Ingresaron 167 animales a la Unidad de Cuidado Animal por situación de abandono o remitidos por entidades como bomberos, policía y la secretaria Distrital de Salud para la prestación del servicio de custodia.228 animales encontraron hogar para toda la vida a través del Programa de Adopciones IMPACTOS Y BENEFICIOS: A través de la atención integral de la fauna doméstica y en condición de presunto maltrato del Distrito Capital, se contribuye en la Minimización de impactos negativos en la salud ambiental del Distrito Capital, fortaleciendo la protección y bienestar de la fauna, así mismo, se logra disminuir las barreras de acceso para la atención de animales de compañía en condición de vulnerabilidad, mitigando las problemáticas de convivencia interespecie (humano-animal). Nota Gestión Adicional Realizada en junio de 2024: En el marco del proceso de armonización de los Planes de Desarrollo “Un nuevo Contrato Social y Ambiental” y “Bogotá Camina Segura”, el IDPYBA en el mes de junio 2024, llevó a cabo la atención de 498 animales, que se encuentran desagregados de la siguiente manera: Se aprehendieron por presunto maltrato 66 animales (Caninos: 55, felinos: 8, aves de corral:2, camélidos:1). Por el programa de Brigadas médicas de atendieron 323 animales (231 caninos y 92 felinos) en 144 intervenciones. Por Urgencias Veterinarias se atendieron 80 animales (52 caninos y 28 felinos). Ingresaron 29 animales a la Unidad de Cuidado Animal (13 caninos y 16 felinos) por situación de abandono o remitidos por entidades como bomberos, policía y la secretaria Distrital de Salud para la prestación del servicio de custodia. Nota Gestión Adicional Realizada en junio de 2024: En el marco del proceso de armonización de los Planes de Desarrollo “Un nuevo Contrato Social y Ambiental” y “Bogotá Camina Segura”, el IDPYBA en el mes de junio 2024, llevó a cabo la atención de 498 animales, que se encuentran desagregados de la siguiente manera: Se aprehendieron por presunto maltrato 66 animales (Caninos: 55, felinos: 8, aves de corral:2, camélidos:1) Por el programa de Brigadas médicas de atendieron 323 animales (231 caninos y 92 felinos) en 144 intervenciones. Por Urgencias Veterinarias se atendieron 80 animales (52 caninos y 28 felinos). Ingresaron 29 animales a la Unidad de Cuidado Animal (13 caninos y 16 felinos) por situación de abandono o remitidos por entidades como bomberos, policía y la secretaria Distrital de Salud para la prestación del servicio de custodia.						
7933-Optimización de los servicios para la atención integral y bienestar de animales domésticos, de granja y especies no convencionales en Bogotá D.C.	\$4.189,23					\$412,25	9,84%
1 - Atender 41800 Canino(s) y felino(s) en condición de vulnerabilidad a traves de brigadas médicas, urgencias veterinarias, custodia y adopciones en el Distrito Capital	Suma	Magnitud:	5.400,00	5.400,00	100,00%	1.016,00	18,81%
	Tipo de anualización	Recursos \$:	\$2.946,08			\$275,48	9,35%
2 - Atender 5000 Animales de compañía que se encuentren bajo el cuidado de proteccionistas, y rescatistas con hogares de paso y albergues de animales vulnerables a traves del Programa de Brigadas Médicas en las 20 localidades del Distrito Capital.	Suma	Magnitud:	623,00	623,00	100,00%	32,00	5,14%
	Tipo de anualización	Recursos \$:	\$212,81			\$41,45	19,48%
3 - Atender 23200 Animales domésticos, de granja y especies no convencionales reportados a traves de denuncias por presunto maltrato animal en el Distrito Capital.	Suma	Magnitud:	4.000,00	4.000,00	100,00%	1.680,00	42,00%
	Tipo de anualización	Recursos \$:	\$1.030,34			\$95,32	9,25%
2080 - Desarrollar los 2 Programa(s) de atención a especies sinantrópicas orientados a la atención médica veterinaria y control poblacional humanitario para palomas de plaza (Columba livia) y la atención de enjambres de abejas (Apis melífera) orientados a la protección y el bienestar animal	\$276,32					\$2,34	0,85%
Indicador(es)							

TIPO DE ANUALIZACION PROGRAMADA POR LA ENTIDAD: (S) Suma (K) Constante (C) Creciente (D) Decreciente

Versión: Última versión oficial

Meta proyecto de inversión con tipo de anualización diferente a suma. Se debe observar el valor programado y ejecutado de sus magnitudes en cada vigencia.

La programación y ejecución de magnitud de metas de proyecto de inversión incluye la vigencia actual y la vigencia anterior según desagregación efectuada por la entidad, mientras que los recursos corresponden únicamente a la vigencia actual.

Plan de Desarrollo Distrital: 17 - Bogotá Camina Segura

Reporte de gestión e inversión por Entidad o Alcaldía Local

Fecha de Corte:

0229-Instituto Distrital de Proteccion y Bienestar Animal

En millones de pesos

Objetivo Estratégico / Programa / Meta Plan de Desarrollo / Indicador / Proyecto / Actividad		Programado		Compromisos / Contratado		%		Entregado		%		Giros		%	
(S) 4002 - Número de programas de atención a especies sinantropicas desarrollados															
		Año	Programación inicial del PD	Programación	Ejecución Vigencia	Avance									
						De la Vigencia		Transcurrido PD							
		2024	0,20	0,20	0,20	100,00		100,00							
		2025	0,60	0,60	0,60	100,00		N/A							
		2026	0,60	0,60		0,00		N/A							
		2027	0,60	0,60		0,00		N/A							
		Total	2,00	2,00	0,80	Al plan de desarrollo:		40,00							
Retrasos y soluciones: No se presentaron retrasos															
Avances y Logros: Con corte al 31 de diciembre de 2024, la meta finalizó con un cumplimiento del 100% de las actividades programadas; a través de: - 42 censos poblacionales georreferenciados en los puntos de mayos concentración de Palomas de Plaza (Columba livia), distribuidos por localidad de la siguiente manera: Usaquéñ: 12, Chapinero: 5, Santa Fé: 4, San Cristóbal: 2, Usme: 2, Bosa:1, Fontibón: 4, Engativá:3, Teusaquillo: 2, Los Mártires: 2, Antonio Nariño: 1, y La Candelaria: 4. - 53 visitas técnicas en respuesta a la ciudadanía al reporte de afectaciones por Palomas de Plaza. - 15 Asesorías telefónicas y virtuales a la ciudadanía con temas relacionados con Palomas de Plaza - Atención médica especializada a 352 palomas de plaza en brigadas médicas y clínica de palomas. En cuanto a las Abejas (Apis Mellífera) se realizó la recepción de 41 enjambres los cuales se encuentran en proceso de rehabilitación en la Clínica de Abejas para su posterior adopción. y la entrega en adopción de tres (3) enjambres a apicultores locales. IMPACTOS Y BENEFICIOS: Se fortalece el programa que da lineamientos técnicos para el manejo y la atención de animales sinantropicos, priorizando las especies Columba Livia y Apis mellífera en el Distrito Capital.															
7933-Optimización de los servicios para la atención integral y bienestar de animales domésticos, de granja y especies no convencionales en Bogotá D.C.			\$276,32									\$2,34	0,85%		
5 - Implementar 2 Programa(s) de atención a especies sin antrópicas, orientados a la atención médica veterinaria y control poblacional humanitario para palomas de plaza (Columba Livia y a la atención y rehabilitación de enjambres de abejas (Apis melífera) y estrategias de educación ambiental.			Suma	Magnitud:	0,20	0,20	100,00%	0,04	20,00%						
			Tipo de anualización	Recursos \$:	\$276,32							\$2,34	0,85%		
2081 - Esterilizar 320000 Perros y gatos incluyendo los que están en condición de vulnerabilidad, en el Distrito, a través de alianzas y una gestión eficiente			\$4.514,21									\$68,54	1,52%		
Indicador(es)															
(S) 4003 - Número de animales esterilizados															
		Año	Programación inicial del PD	Programación	Ejecución Vigencia	Avance									
						De la Vigencia		Transcurrido PD							
		2024	24.720,00	18.722,00	18.722,00	100,00		100,00							
		2025	52.744,00	47.818,00	47.818,00	100,00		N/A							
		2026	50.693,00	52.000,00		0,00		N/A							
		2027	46.084,00	55.701,00		0,00		N/A							
		Total	174.241,00	174.241,00	66.540,00	Al plan de desarrollo:		38,19							
Retrasos y soluciones: El retraso presentado en el Número de animales esterilizados, se debió especialmente a la baja afluencia de la ciudadanía en las jornadas programadas en el mes de diciembre. Se reprogramarán las atenciones faltantes para realizarlas en la vigencia 2025.															
Avances y Logros: Con corte al 31 de diciembre 2024, se esterilizaron 18.722 perros y gatos incluyendo los que están en condición de vulnerabilidad, en el Distrito, a través de alianzas y una gestión eficiente a través de: • La Atención de 12.012 animales esterilizados a través de Unidades móviles Quirúrgicas en las 20 localidades de la ciudad.. • 5.676 animales esterilizados en el Punto Fijo Ubicado en la Unidad de Cuidado Animal • 1.034 animales esterilizados a través del Convenio con la Universidad Nacional de Colombia. IMPACTOS Y BENEFICIOS: Dado que los perros y gatos son susceptibles de reproducción descontrolada en el Distrito se encuentran en condiciones de vulnerabilidad, el programa de esterilización en la ciudad no solo contribuye al control poblacional de estas especies, sino que también promueve la protección y el bienestar de los animales. Además, fortalece la relación interespecie (humano-animal) desde una perspectiva de salud pública y protección animal. Así mismo: *Contribuye en el control poblacional de perros y gatos en las 20 localidades de la ciudad. • Reduce los impactos negativos en la salud ambiental del Distrito Capital. • Mitiga el abandono y maltrato de los animales de compañía, atropellamientos de animales en condición de calle, y el número de agresiones por parte de animales a la ciudadanía entre otros. Nota Gestión Adicional Realizada en junio de 2024: En el marco del proceso de armonización de los Planes de Desarrollo "Un nuevo Contrato Social y Ambiental" y "Bogotá Camina Segura", el IDPYBA realizó la esterilización de 1.879 caninos y felinos, efectuando 31 jornadas: 17 jornadas a través del servicio tercerizado en jornadas masivas en toda la ciudad y 14 en el Punto Fijo de la Unidad de Cuidado Animal.															
7933-Optimización de los servicios para la atención integral y bienestar de animales domésticos, de granja y especies no convencionales en Bogotá D.C.			\$4.514,21									\$68,54	1,52%		
4 - Esterilizar 174241 Canino(s) y felino(s) en todas las localidades de la ciudad fortaleciendo la capacidad técnica de la estrategia Capturar Esterilizar y Soltar para la priorización de la atención de animales en condición de calle, ferales y semíferales y en condición de vulnerabilidad			Suma	Magnitud:	19.000,00	19.000,00	100,00%	1.518,00	7,99%						
			Tipo de anualización	Recursos \$:	\$4.514,21							\$68,54	1,52%		
2082 - Implementar 1 Estrategia(s) de fomento a procesos de participación ciudadana que fortalezcan la incidencia de los diversos actores que trabajan a favor de los animales vulnerables, promoviendo la conciencia y la			\$261,68									\$15,45	5,90%		

TIPO DE ANUALIZACION PROGRAMADA POR LA ENTIDAD: (S) Suma (K) Constante (C) Creciente (D) Decreciente

Versión: Última versión oficial

Meta proyecto de inversión con tipo de anualización diferente a suma. Se debe observar el valor programado y ejecutado de sus magnitudes en cada vigencia.
La programación y ejecución de magnitud de metas de proyecto de inversión incluye la vigencia actual y la vigencia anterior según desagregación efectuada por la entidad, mientras que los recursos corresponden únicamente a la vigencia actual.

Plan de Desarrollo Distrital: 17 - Bogotá Camina Segura

Reporte de gestión e inversión por Entidad o Alcaldía Local

Fecha de Corte:

0229-Instituto Distrital de Proteccion y Bienestar Animal

En millones de pesos

2024												
Objetivo Estratégico / Programa / Meta Plan de Desarrollo / Indicador / Proyecto / Actividad		Programado		Compromisos / Contratado		%	Entregado		%	Giros		%
educación sobre el bienestar animal para crear una cultura de respeto y cuidado hacia todas las especies												
Indicador(es)												
(S) 4004 - Número de estrategias de participación ciudadana implementadas												

TIPO DE ANUALIZACION PROGRAMADA POR LA ENTIDAD: (S) Suma (K) Constante (C) Creciente (D) Decreciente

Versión: Última versión oficial

Meta proyecto de inversión con tipo de anualización diferente a suma. Se debe observar el valor programado y ejecutado de sus magnitudes en cada vigencia.

La programación y ejecución de magnitud de metas de proyecto de inversión incluye la vigencia actual y la vigencia anterior según desagregación efectuada por la entidad, mientras que los recursos corresponden únicamente a la vigencia actual.

Plan de Desarrollo Distrital: 17 - Bogotá Camina Segura

Reporte de gestión e inversión por Entidad o Alcaldía Local

Fecha de Corte:

0229-Instituto Distrital de Proteccion y Bienestar Animal

En millones de pesos

			2024						
Objetivo Estratégico / Programa / Meta Plan de Desarrollo / Indicador / Proyecto / Actividad			Programado	Compromisos / Contratado	%	Entregado	%	Giros	%
7936-Fortalecimiento de la apropiación de la cultura ciudadana para la convivencia interespecie armónica, la protección y el bienestar de los animales en Bogotá D.C.			\$104,26					\$7,34	7,04%
3 - Implementar 1 Estrategia(s) de regulación en protección y bienestar animal para los prestadores de servicios con y para animales en Bogotá.	Suma	Magnitud:	0,04	0,04	100,00%	0,02	50,00%		
	Tipo de anualización	Recursos \$:	\$104,26					\$7,34	7,04%
2084 - Implementar 1 Plan(es) de ejecución para el fortalecimiento y dignificación de la infraestructura de la UCA y demás infraestructura para el cuidado y la protección animal									
Indicador(es)									
(S) 4006 - Avance del plan de ejecución para el fortalecimiento y dignificación de la infraestructura de la UCA y demás infraestructura para el									

TIPO DE ANUALIZACION PROGRAMADA POR LA ENTIDAD: (S) Suma (K) Constante (C) Creciente (D) Decreciente

Versión: Última versión oficial

Meta proyecto de inversión con tipo de anualización diferente a suma. Se debe observar el valor programado y ejecutado de sus magnitudes en cada vigencia.

La programación y ejecución de magnitud de metas de proyecto de inversión incluye la vigencia actual y la vigencia anterior según desagregación efectuada por la entidad, mientras que los recursos corresponden únicamente a la vigencia actual.

Plan de Desarrollo Distrital: 17 - Bogotá Camina Segura

Reporte de gestión e inversión por Entidad o Alcaldía Local

Fecha de Corte:

0229-Instituto Distrital de Proteccion y Bienestar Animal

En millones de pesos

			2024																																																								
Objetivo Estratégico / Programa / Meta Plan de Desarrollo / Indicador / Proyecto / Actividad			Programado	Compromisos / Contratado	%	Entregado	%	Giros	%																																																		
<div>que se dé en la ciudad un relevo generacional respetuoso y consciente de la importancia de otras formas de vida.</div> <div>- En ámbito institucional, fortalecer el conocimiento sobre protección y bienestar animal y promover actitudes de respeto y defensa de los animales para impulsar la articulación interinstitucional que aporte a la generación de acciones y procesos ciudadanos a favor de la fauna en la ciudad.</div> <div>- Interacción con otras políticas públicas como la de habitabilidad en calle, juventud, educación ambiental, espacio público, peatón y ruralidad donde se reportan acciones de educación como huellitas de la calle, pisa el freno, servicio social, familia Correa Segura y la creación de herramientas pedagógicas.</div>																																																											
7936-Fortalecimiento de la apropiación de la cultura ciudadana para la convivencia interespecie armónica, la protección y el bienestar de los animales en Bogotá D.C.			\$268,99					\$12,88	4,79%																																																		
1 - Involucrar 50000 Persona(s) a las acciones educativas en protección y bienestar animal para la transformación cultural y la convivencia armónica entre animales humanos y no humanos en Bogotá.	Suma	Magnitud:	3.700,00	3.701,00	100,03%	2.200,00	59,46%																																																				
	Tipo de anualización	Recursos \$:	\$268,99					\$12,88	4,79%																																																		
5 - Bogotá confía en su gobierno			\$3.879,13					\$354,24	9,13%																																																		
33 - Fortalecimiento institucional para un gobierno confiable			\$3.879,13					\$354,24	9,13%																																																		
2299 - Implementar 3 Programa(s) de información ambiental y conocimiento ambiental			\$509,96					\$12,89	2,53%																																																		
Indicador(es)																																																											
(S) 4223 - Número de programas de información ambiental y conocimiento ambiental implementados																																																											
			<table><tr><th rowspan="2">Año</th><th rowspan="2">Programación inicial del PD</th><th rowspan="2">Programación</th><th rowspan="2">Ejecución Vigencia</th><th colspan="3">Avance</th></tr><tr><th>De la Vigencia</th><th>Transcurrido PD</th><th></th></tr><tr><td>2024</td><td>0,15</td><td>0,10</td><td>0,10</td><td>100,00</td><td></td><td>100,00</td><td></td></tr><tr><td>2025</td><td>0,27</td><td>0,30</td><td>0,30</td><td>100,00</td><td></td><td>N/A</td><td></td></tr><tr><td>2026</td><td>0,28</td><td>0,31</td><td></td><td>0,00</td><td></td><td>N/A</td><td></td></tr><tr><td>2027</td><td>0,30</td><td>0,29</td><td></td><td>0,00</td><td></td><td>N/A</td><td></td></tr><tr><td>Total</td><td>1,00</td><td>1,00</td><td>0,40</td><td colspan="2">Al plan de desarrollo:</td><td>40,00</td><td></td></tr></table>							Año	Programación inicial del PD	Programación	Ejecución Vigencia	Avance			De la Vigencia	Transcurrido PD		2024	0,15	0,10	0,10	100,00		100,00		2025	0,27	0,30	0,30	100,00		N/A		2026	0,28	0,31		0,00		N/A		2027	0,30	0,29		0,00		N/A		Total	1,00	1,00	0,40	Al plan de desarrollo:		40,00	
Año	Programación inicial del PD	Programación	Ejecución Vigencia	Avance																																																							
				De la Vigencia	Transcurrido PD																																																						
2024	0,15	0,10	0,10	100,00		100,00																																																					
2025	0,27	0,30	0,30	100,00		N/A																																																					
2026	0,28	0,31		0,00		N/A																																																					
2027	0,30	0,29		0,00		N/A																																																					
Total	1,00	1,00	0,40	Al plan de desarrollo:		40,00																																																					
Retrasos y soluciones:			Para el adecuado desarrollo del proyecto tecnológico, es necesario realizar el levantamiento y definición detallada de los requisitos tanto funcionales como técnicos, con el objetivo de realizar la evaluación de viabilidad tecnológica y económica eficiente. Esta información inicial, es la base para crear los diagramas de flujo de datos y procesos, diseñar interfaces adecuadas, e identificar correctamente los elementos, relaciones y secuencias de actividades involucradas, las necesidades y expectativas de los usuarios finales.																																																								
Avances y Logros:			La Meta Plan de Desarrollo presenta una ejecución en la vigencia del 0,1032, lo que corresponde al 10.32%, asociado al avance en la consolidación de un proceso institucional de gestión del conocimiento y un sistema de información. A continuación, se detallan los resultados obtenidos: 1). En la consolidación de un (1) proceso institucional de gestión del conocimiento se avanzó en el 0.15 de lo programado para el cuatrienio con los siguientes resultados: - Se elaboraron dos (2) reportes de avance de los indicadores de la política pública de protección y bienestar animal, documentando la gestión durante el segundo y tercer trimestre de la vigencia 2024. - Se culmino un (1) producto de investigación sobre Zonas Seguras en cumplimiento del acuerdo 920 de 2023 el cual incluye: Identificación de los animales de compañía apoyo emocional e intervenciones asistidas, diagnóstico de lugares para zonas amigables en el Distrito e infraestructura requerida para garantizar condiciones de bienestar a partir de los 5 Dominios. - Se formalizo una (1) alianza estratégica con el Sistema de Investigación, Innovación y Desarrollo Tecnológico - SENNOVA del SENA de Mosquera. Cabe precisar que se continuo con el seguimiento a los convenios previamente establecidos. - Se implemento un (1) semillero de investigación en protección y bienestar animal a través del cual se abordaron elementos de la investigación cuantitativa y cualitativa, así como una contextualización y revisión de los enfoques de género, diferencial, territorial y de relacionamiento humano animal y se continuo con el acompañamiento a la generación de productos de investigación por parte de los semillерistas. - Se implemento una (1) batería de herramientas, a través de la cual se actualizaron los tableros de control para el manejo y análisis de datos de la Subdirección de Cultura Ciudadana y Gestión del Conocimiento, se construyeron los mapas de los programas institucionales tanto para los reportes de política pública como para los productos de investigación, se estableció una estrategia para la vinculación de productos de investigación al sistema nacional de ciencia y tecnología, se participó en escenarios de apropiación social del conocimiento y se generaron diversas estrategias de captura de información sobre fenómenos asociados a la protección y el bienestar animal. 2). En cuanto al sistema de información, se presentó un cumplimiento del 7,2%, equivalente al 60% de lo programado a través de las siguientes acciones: - Se logró obtener el contrato para el recurso de ingeniería que apoyará la revisión y mejora del sistema Xisqua, esencial para la operación de la subdirección de atención a la fauna. Se elaboró el documento de arquitectura de referencia, basado en el levantamiento de información, y se identificaron los componentes prioritarios para la fase 1 del sistema de información en 2025, presentando la propuesta a la subdirección de gestión corporativa y la dirección general. Asimismo, se estructuró y programó el presupuesto necesario para dicha fase, y se comenzó la documentación del plan del proyecto. Se revisaron los recursos tecnológicos actuales y se dimensionaron los necesarios para la fase 1 del sistema de información en 2025, lo que permitió iniciar la estructuración del documento RFI. Finalmente, se realizaron los documentos precontractuales, se adjudicó la orden de compra para el centro de datos en nube pública y se aseguraron los recursos necesarios para iniciar el aprovisionamiento de capacidades de cómputo en 2025. Impactos y Beneficios: El avance obtenido con el proceso de gestión del conocimiento, aporta a la generación de conocimiento ambiental y animal para la toma de decisiones. Asimismo, la suscripción de convenios con instituciones y organizaciones a nivel nacional e internacional permiten el intercambio y análisis de información. En cuanto a la implementación del semillero de investigación se promueve la vinculación de la ciudadanía en los procesos de investi																																																								
7930-Desarrollo de un proceso institucional de gestión del conocimiento para el fortalecimiento de la política pública de protección y bienestar animal en Bogota D.C.			\$294,96					\$12,89	4,37%																																																		
1 - Generar 14 Reporte(s) de análisis de los indicadores de la Política Publica en PYBA para la toma de decisiones	Suma	Magnitud:	2,00	2,00	100,00%	1,00	50,00%																																																				
	Tipo de anualización	Recursos \$:	\$71,94					\$2,02	2,81%																																																		
2 - Generar 7 Producto(s) de investigación que contribuyan a la protección y el bienestar animal	Suma	Magnitud:	1,00	1,00	100,00%	0,57	57,00%																																																				
	Tipo de anualización	Recursos \$:	\$83,46					\$6,75	8,09%																																																		
3 - Establecer 4 Alianza(s) estratégicas para el fortalecimiento de la investigación y la gestión de conocimiento en PYBA	Suma	Magnitud:	1,00	1,00	100,00%	0,50	50,00%																																																				
	Tipo de anualización	Recursos \$:	\$30,98					\$0,00	0,00%																																																		
4 - Implementar 1 Semillero(s) de investigación como escenario para fomentar la vinculación ciudadana en procesos de gestión del conocimiento en PYBA	Constante	Magnitud:	1,00	1,00	100,00%	0,52	52,00%																																																				
	Tipo de anualización	Recursos \$:	\$35,49					\$0,79	2,23%																																																		

TIPO DE ANUALIZACION PROGRAMADA POR LA ENTIDAD: (S) Suma (K) Constante (C) Creciente (D) Decreciente

Versión: Última versión oficial

Meta proyecto de inversión con tipo de anualización diferente a suma. Se debe observar el valor programado y ejecutado de sus magnitudes en cada vigencia.
La programación y ejecución de magnitud de metas de proyecto de inversión incluye la vigencia actual y la vigencia anterior según desagregación efectuada por la entidad, mientras que los recursos corresponden únicamente a la vigencia actual.

Plan de Desarrollo Distrital: 17 - Bogotá Camina Segura

Reporte de gestión e inversión por Entidad o Alcaldía Local

Fecha de Corte:

0229-Instituto Distrital de Proteccion y Bienestar Animal

En millones de pesos

			2024																																																										
Objetivo Estratégico / Programa / Meta Plan de Desarrollo / Indicador / Proyecto / Actividad			Programado	Compromisos / Contratado	%	Entregado	%	Giros	%																																																				
5 - Implementar 1 Bateria(s) de herramientas para el fortalecimiento de la gestión del conocimiento	Constante	Magnitud:	1,00	1,00	100,00%	0,47	47,00%																																																						
	Tipo de anualización	Recursos \$:	\$73,09					\$3,33	4,56%																																																				
7951-Mejoramiento de la gestión pública y administrativa del Instituto Distrital de Protección y Bienestar Animal en Bogotá D.C.			\$215,00					\$0,00	0,00%																																																				
9 - Realizar 100 Porciento de las fases definidas del ciclo de vida para la creación del sistema de información de la entidad	Suma	Magnitud:	12,00	12,00	100,00%	0,00																																																							
	Tipo de anualización	Recursos \$:	\$215,00					\$0,00	0,00%																																																				
2306 - Realizar el 100 % de las acciones para el mejoramiento de la capacidad de gestión pública del sector ambiente			\$3.369,17					\$341,35	10,13%																																																				
Indicador(es)																																																													
(S) 4230 - Porcentaje de avance en el fortalecimiento institucional																																																													
<table><tr><th rowspan="2">Año</th><th rowspan="2">Programación inicial del PD</th><th rowspan="2">Programación</th><th rowspan="2">Ejecución Vigencia</th><th colspan="4">Avance</th></tr><tr><th colspan="2">De la Vigencia</th><th colspan="2">Transcurrido PD</th></tr><tr><td>2024</td><td>12,00</td><td>12,00</td><td>12,00</td><td>100,00</td><td></td><td>100,00</td><td></td></tr><tr><td>2025</td><td>27,00</td><td>27,00</td><td>27,00</td><td>100,00</td><td></td><td>N/A</td><td></td></tr><tr><td>2026</td><td>33,00</td><td>33,00</td><td></td><td>0,00</td><td></td><td>N/A</td><td></td></tr><tr><td>2027</td><td>28,00</td><td>28,00</td><td></td><td>0,00</td><td></td><td>N/A</td><td></td></tr><tr><td>Total</td><td>100,00</td><td>100,00</td><td>39,00</td><td colspan="2">Al plan de desarrollo:</td><td>39,00</td><td></td></tr></table>										Año	Programación inicial del PD	Programación	Ejecución Vigencia	Avance				De la Vigencia		Transcurrido PD		2024	12,00	12,00	12,00	100,00		100,00		2025	27,00	27,00	27,00	100,00		N/A		2026	33,00	33,00		0,00		N/A		2027	28,00	28,00		0,00		N/A		Total	100,00	100,00	39,00	Al plan de desarrollo:		39,00	
Año	Programación inicial del PD	Programación	Ejecución Vigencia	Avance																																																									
				De la Vigencia		Transcurrido PD																																																							
2024	12,00	12,00	12,00	100,00		100,00																																																							
2025	27,00	27,00	27,00	100,00		N/A																																																							
2026	33,00	33,00		0,00		N/A																																																							
2027	28,00	28,00		0,00		N/A																																																							
Total	100,00	100,00	39,00	Al plan de desarrollo:		39,00																																																							
Retrasos y soluciones:			Se considera prudente realizar de primera mano la gestión de acercamiento con autoridades distritales, que asegure la implementación del resultado del estudio técnico de rediseño institucional de forma tal que la ejecución de los recursos conlleve efectivamente a un beneficio real para la entidad.																																																										
Avances y Logros:			Con corte a diciembre 31 la meta presentó un cumplimiento del 12%, equivalente al 100% de lo programado a través de las siguientes acciones: - Avance en el modelo de planeación y gestión orientado a resultados, con la implementación del Plan de Acción Institucional que articula los componentes definidos en el Plan Estratégico Institucional e integra los planes institucionales y las políticas públicas distritales, de igual manera se realizaron actividades de difusión fundamentales para potenciar la divulgación de información que permita dar a conocer la misionalidad del instituto. - Se avanzó en la implementación de la estrategia de los procesos tecnológicos para el desarrollo institucional facilitando la modernización tecnológica, mediante estrategias y sistemas de información adecuados, para fortalecer la capacidad instalada, que soporten una arquitectura organizacional pertinente, en la implementación mejoras continuas. - Controlar y gestionar las actividades realizadas en el procedimiento disciplinario de la entidad, previniendo y controlando el ejercicio de las funciones de los servidores públicos adscritos al instituto en virtud al apoyo al proceso misional y el desarrollo de los objetivos institucionales.																																																										
7951-Mejoramiento de la gestión pública y administrativa del Instituto Distrital de Protección y Bienestar Animal en Bogotá D.C.			\$3.369,17					\$341,35	10,13%																																																				
1 - Implementar 100 Porciento de las fases del modelo de planeación y gestión orientado a resultados	Suma	Magnitud:	12,00	12,00	100,00%	4,56	38,00%																																																						
	Tipo de anualización	Recursos \$:	\$335,23					\$27,30	8,14%																																																				
2 - Implementar 100 Porciento la estrategia de comunicación para posicionar la entidad en el Distrito Capital	Suma	Magnitud:	12,00	12,00	100,00%	4,81	40,08%																																																						
	Tipo de anualización	Recursos \$:	\$204,09					\$12,52	6,13%																																																				
3 - Fortalecer 100 Porciento la implementación de la estrategia de los procesos tecnológicos para el desarrollo institucional	Suma	Magnitud:	12,00	12,00	100,00%	0,00																																																							
	Tipo de anualización	Recursos \$:	\$641,89					\$18,78	2,93%																																																				
4 - Realizar 1 Documento(s) de actualización del diagnóstico de cargas laborales y estructuración organizacional que incluya propuesta de viabilidad en la implementación.	Suma	Magnitud:	0,12	0,12	100,00%	0,00																																																							
	Tipo de anualización	Recursos \$:	\$200,00					\$0,00	0,00%																																																				
5 - Realizar 100 Porciento de las intervenciones en los procesos jurídicos, contractuales y disciplinarios de la entidad	Suma	Magnitud:	12,00	12,00	100,00%	6,60	55,00%																																																						
	Tipo de anualización	Recursos \$:	\$747,90					\$96,91	12,96%																																																				
6 - Realizar 100 Porciento de las intervenciones en los procesos de apoyo identificados al interior de la entidad	Suma	Magnitud:	12,00	12,00	100,00%	2,64	22,00%																																																						
	Tipo de anualización	Recursos \$:	\$789,02					\$121,23	15,36%																																																				
7 - Realizar 100 Porciento de las acciones normativas en el marco de la gestión financiera y del talento humano	Suma	Magnitud:	12,00	12,00	100,00%	6,12	51,00%																																																						
	Tipo de anualización	Recursos \$:	\$340,93					\$57,05	16,73%																																																				
8 - Realizar 100 Porciento del plan de mantenimiento correctivo- preventivo, que se requiera en la entidad para las diferentes sedes	Suma	Magnitud:	12,00	12,00	100,00%	6,00	50,00%																																																						
	Tipo de anualización	Recursos \$:	\$63,17					\$0,00	0,00%																																																				

TIPO DE ANUALIZACION PROGRAMADA POR LA ENTIDAD: (S) Suma (K) Constante (C) Creciente (D) Decreciente

Versión: Última versión oficial

Meta proyecto de inversión con tipo de anualización diferente a suma. Se debe observar el valor programado y ejecutado de sus magnitudes en cada vigencia.

La programación y ejecución de magnitud de metas de proyecto de inversión incluye la vigencia actual y la vigencia anterior según desagregación efectuada por la entidad, mientras que los recursos corresponden únicamente a la vigencia actual.

Plan de Desarrollo Distrital: 17 - Bogotá Camina Segura

Reporte de gestión e inversión por Entidad o Alcaldía Local

Fecha de Corte:

0229-Instituto Distrital de Proteccion y Bienestar Animal

En millones de pesos

			2024						
Objetivo Estratégico / Programa / Meta Plan de Desarrollo / Indicador / Proyecto / Actividad			Programado	Compromisos / Contratado	%	Entregado	%	Giros	%
10 - Establecer 1 Plan(es) de acción para la ejecución de las necesidades en infraestructura para garantizar la capacidad instalada de la UCA y demás infraestructura para la protección y cuidado animal en el D.C	Suma	Magnitud:	1,00	0,23	23,00%	0,00			
	Tipo de anualización	Recursos \$:	\$46,94					\$7,56	16,11%
Total Entidad o Alcaldía Local			\$13.493,82					\$873,04	6,47%

TIPO DE ANUALIZACION PROGRAMADA POR LA ENTIDAD: (S) Suma (K) Constante (C) Creciente (D) Decreciente

Versión: Última versión oficial

Meta proyecto de inversión con tipo de anualización diferente a suma. Se debe observar el valor programado y ejecutado de sus magnitudes en cada vigencia.

La programación y ejecución de magnitud de metas de proyecto de inversión incluye la vigencia actual y la vigencia anterior según desagregación efectuada por la entidad, mientras que los recursos corresponden únicamente a la vigencia actual.

Plan de Desarrollo Distrital: 17 - Bogotá Camina Segura

Reporte de gestión e inversión por Entidad o Alcaldía Local

Fecha de Corte:

CÁLCULO DEL PORCENTAJE DE AVANCE DE LOS INDICADORES SEGÚN TIPO DE ANUALIZACIÓN

SUMA

A la vigencia	Ejecutado vigencia / Programado Vigencia
Al transcurrido del Plan	Suma Ejecutado a la Vigencia del Informe / Suma Programado a la Vigencia del Informe
Plan de Desarrollo	Suma Ejecutado a la Vigencia del Informe / Total Programado para el Plan

CONSTANTE

La ejecución es independiente en cada vigencia

A la vigencia	Ejecutado Vigencia / Programado Vigencia
Al transcurrido del Plan	Promedio Ejecutado de los años programados a la vigencia seleccionada / Promedio Programado a la Vigencia Seleccionada
Plan de Desarrollo	Promedio Ejecutado de los años programados / Promedio Años Programados del Plan

CRECIENTE SIN LÍNEA BASE

La ejecución, es el último valor reportado por la entidad sin importar la vigencia

A la vigencia	Última Ejecución a la Vigencia del Informe / Programado Vigencia
Al transcurrido del Plan	Última ejecución a la Vigencia del Informe / Programado Vigencia del Informe
Plan de Desarrollo	Última ejecución del Plan / Programado para el Plan

CRECIENTE CON LÍNEA BASE

La ejecución, es el último valor reportado por la entidad sin importar la vigencia
La línea base debe ser menor o igual al valor de la primera vigencia programada. En caso de ser mayor, el resultado será cero.
Si el resultado del cálculo es negativo el porcentaje de avance se colocará en 0

A la vigencia	(Ejecutado Vigencia - Ejecutado Vigencia Anterior) / (Programado Vigencia - Ejecutado Vigencia Anterior) Para la primer vigencia, el ejecutado vigencia anterior es la línea base Si el programado es igual a la línea base y el ejecutado es superior a lo programado: (Ejecutado Vigencia - Línea base) / (Programado para el Plan - línea base)
Al transcurrido del Plan	(Última Ejecución a la Vigencia del Informe - línea base) / (Programado en la Vigencia del Informe - línea base) Si el programado es igual a la línea base y el ejecutado es superior a lo programado: (Última Ejecución a la Vigencia del Informe - línea base) / (Programado para el Plan - línea base)
Plan de Desarrollo	(Última Ejecución del Plan - línea base) / (Programado para el Plan - línea base)

DECRECIENTE SIN LÍNEA BASE

La ejecución, es el último valor reportado por la entidad sin importar la vigencia

A la vigencia	Programado Vigencia / Última Ejecución a la Vigencia
Al transcurrido del Plan	Programado vigencia / Última Ejecución a la Vigencia del Informe
Plan de Desarrollo	Programado para el Plan / Última Ejecución

DECRECIENTE CON LÍNEA BASE





La ejecución, es el último valor reportado por la entidad sin importar la vigencia
La línea base debe ser menor o igual al valor de la primera vigencia programada. En caso de ser mayor, el resultado será cero.
Si el resultado del cálculo es negativo el porcentaje de avance se colocará en 0

A la vigencia	(Ejecutado Vigencia - Ejecutado Vigencia Anterior) / (Programado Vigencia - Ejecutado Vigencia Anterior) Para la primer vigencia, el ejecutado vigencia anterior es la línea base Si el programado es igual a la línea base y el ejecutado es superior a lo programado: (Ejecutado Vigencia - Línea base) / (Programado para el Plan - línea base)
Al transcurrido del Plan	(Última Ejecución a la Vigencia del Informe - línea base) / (Programado en la Vigencia del Informe - línea base) Si el programado es igual a la línea base y el ejecutado es superior a lo programado: (Última Ejecución a la Vigencia del Informe - línea base) / (Programado para el Plan - línea base)
Plan de Desarrollo	(Última Ejecución del Plan - línea base) / (Programado para el Plan - línea base)

GIROS

El cálculo de porcentaje de giros es el resultado de Giros / Programado

RANGOS DE AVANCE DE LOS INDICADORES

-  >=0y<=50
-  >50y<=79
-  >79y<=90
-  >90